



FIRMUNG 2013

Samstag, 8. Juni 2013/18:00 Uhr
Stadtpfarrkirche Lehen



Firmgottesdienst: Ablauf- und/Ministrantenplan

Treffpunkt der Firmlinge und Patinnen/Paten:
17:45 Uhr im Pfarrsaal

Priester und Ministrant/innen holen die Firmlinge, Patinnen und Paten und den Firmspender im Pfarrsaal ab!

Sie gehen durch den Innenhof zum Pfarrsaal mit:
Kreuz, Kerzen, Weihrauchfass und Weihrauchschale



Aufstellung und Reihenfolge beim Um- und Einzug: (Edith)

Kreuz – Kerzen - Weihrauch – Firmlinge und Patinnen/Paten – Ministrant/innen –
Priester – Abt Johannes – Ministranten (noch ohne Mitra und Stab)

Beim Weggehen ein Zeichen geben für „große Glocken-Läuten“ (Joe)

Straße zur rechten Kirchen-Eingangstüre – „kleine Glocke“ (Joe), große Glocken
ausschalten (Joe).

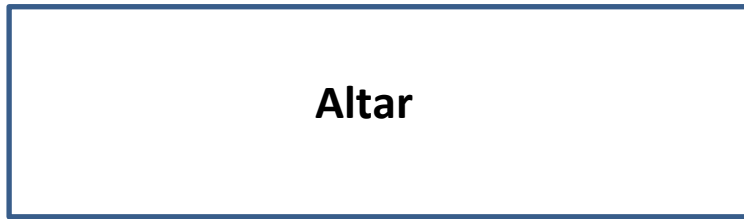
Einzug Mittelgang auf Tabernakelseite; Plätze zuordnen für
Firmlinge und Patinnen/Paten im Mittelblock in die ersten 4
Bankreihen (sind reserviert und geschmückt) (Edith)

Ministranten teilen sich links und rechts vor dem Altar auf, Kreuz,
Kerzen und Weihrauch bleiben vor der ersten Bank im Mittelblock
stehen – Abt, Priester und Ministranten machen eine gemeinsame
Kniebeuge.

Mitra und Stab

Ministranten – Kerzen - We...

Abt und Priester






Ministranten – Priester – Abt Johannes --- Kniebeuge

Musikgruppe

Segel und Tisch für
die Geistesgaben

Kreuz – Weihrauch - Kerzen



Einzug



Eingangstür links

Eingangstür rechts

1.
Einzug: Orgel und Trompete

Florian und Samuel

Mitra und Stab vom Abt Johannes übernehmen
Weihrauch/Altar – Weihrauchfass und Schale zum Abt Johannes bringen

*Kreuz und Kerzen zum Tisch vorm Eingang in die Sakristei tragen und auf der Tabernakel-Seite Platz nehmen -
Weihrauchfass und Schale nach Altar/ Weihrauch in die Sakristei tragen*

2.
Eröffnungslied: Überall weht Gottes Geist

Prof. Hartinger

3.
Begrüßungen:

- *Firmling (kleiner Blumenstrauß an Abt Johannes)*
- *Priester:*
- *Firmspender:*

Pfarre Mülln
Pater Alois
Abt Johannes

4.
Liturgische Begrüßung:

Abt Johannes

5.
Kyrie-Lied: Herr, erbarme dich, lass mich nicht allein
Vergebungsbitte:

Prof. Hartinger
Abt Johannes

6.
Gloria-Lied: Ehre sei Gott in der Höhe

Prof. Hartinger

7.
Tagesgebet:

Abt Johannes

8.
Lesung: Der Geist der uns zu Kindern Gottes macht; Röm8,14-17

Thomas Fuchsbichler

9.
Psalm 100 Felix Mendelsohn

Prof. Hartinger

Kerzen und Weihrauchfass/Schale –
Kerzen zum Ambo – Weihrauchfass und Schale zum Pater
Alois bringen – gibt Weihrauch auf die Glut
Vor dem Evangelium/Lektionar – Weihrauch Pater Franz

10.
Orgel und Oster-Halleluja

Florian und Pater Franz

11.
Evangelium: Jesus verheißt den Jüngern seinen Geist Joh14, 15-17,23-26

Pater Franz

Nach dem Evangelium das Weihrauchfass und
die Schale in die Sakristei tragen – neue Kohle
einlegen -Platz nehmen – Tabernakelseite

12.
Predigt:

Abt Johannes



13.
Firmspendung:

Abt Johannes

Vorstellung der Firmkandidaten/Frage des Firmspenders bezüglich
Vorbereitung der Firmlinge

Pater Franz/Joe

Taufbekenntnis

Abt Johannes

Lied: Komm Schöpfer Geist

Prof. Hartinger

Gebet und Ausbreitung der Hände

Abt Johannes

Mitra für Abt Johannes

15.

Gabenprozession:

Pater Alois weist auf die Gabenprozession hin: Gaben des Hl. Geistes, **verschiedene Personen** bringen die Gaben des Heiligen Geistes und die **Ministrant/innen** bringen die eucharistischen Gaben von hinten zum Altar.

Gaben des Heiligen Geistes:

Leser/innen gehen zwischen Säule und Ambo zum Ambo, halten Schild und Symbol hoch und lesen den Text. Gehen dann rechts hinunter und legen Schild und Symbol auf einem Tisch beim „Segel“ ab, usw.

Ministrant/innen bringen die Gaben zum Altar – Händewaschung; Weihrauch von **Abt Johannes** – 4 Pölster vor dem Altar – für Kerzenträger und Weihrauch-Träger

16.

Gabenlied: **Wenn wir das Leben teilen**

Prof. Hartinger

Weihrauch/Abt Johannes – Altar und Gaben

17.

Gabengebet:

Abt Johannes

18.

Sanktuslied: **Ja, heilig, heilig bist du**

Prof. Hartinger

19.

Hochgebet:

Pölster nur auf Tabernakelseite – Ministrant/innen knien - kleine Glocken läuten

Weihrauch - Brot und Wein (bis zum Vaterunser bleiben); Dann Weihrauchfass in die Sakristei/Pölster und Glocken wegräumen; Kerzen (auf Tisch) und Pölster wegräumen

20.

Vater unser: gesungen

Florian

Firmlinge/Ministrant/innen stehen im Kreis um den Altar bis zur Kommunion

21.

Lied: Lamm Gottes, gib uns Frieden

Prof. Hartinger

22.

Kommunion: Orgel

Florian/Samuel

Kommunionausteiler:

Abt Johannes, Pater Alois, Pater Franz und Edith

Ablauf:

Abt Johannes gibt den Firmlingen die Kommunion und 2 teilen links und rechts außen (Marienaltar und Pallottialtar) die Kommunion aus! Wenn alle Firmlinge die Kommunion erhalten haben, wird in den beiden Mittelgängen die Kommunion ausgeteilt.



23.

Meditation/"WÜNSCHE":

Pater Alois kündigt Aktion an; Verschiedene Personen holen nach der Kommunion hinter dem Pallotti-Altar die Schilder und gehen einzeln zum Ambo und stellen sich nach dem Text der Reihe nach vor dem Altar auf. Ein Satz wird gemeinsam laut gesprochen und die Schilder werden dann auf den Altar geklebt.

24.

Schlussgebet:

Pater Alois

25.

Dank an Firmspender:

Pater Alois und Patrizia

26.

Lied: **Großer Gott wir loben dich**

Prof Hartinger

Mitra und Stab für Abt Johannes

27.

Segen:

Abt Johannes

Aufstellen wie beim Einzug: Kreuz, Weihrauch und Kerzen stehen vor der ersten Bankreihe; restliche Ministrant/innen machen mit Abt Johannes und mit den Priestern eine Kniebeuge.

Umzug: Marienaltar nach hinten und dann beim Pallotti-Altar wieder nach vorne. Glocken läuten **Joe**
Reihenfolge wie beim Einzug:
Kreuz, Kerzen und Weihrauch, Firmlinge mit Patinnen und Paten, Ministrant/innen, Priester, Abt Johannes und Mitra/Stab-Ministranten. Zeit für Fotos machen mit Firmspender!

28.

Abschluss: **Orgel/Trompete**

Florian und Samuel

Ministranten ziehen anschließend in die Sakristei – kleine Geschenke als DANKE von **Joe** – Einladung zur Grillparty am 22. Juni 2013 Aufräumen helfen!

